


PANOLY **GILET MACH2**

Gilet con cerniera a vista e 13 tasche, tra cui una grande tasca sul dorso, e un taschino porta cellulare.

Tessuto in Poliestere/Cotone da 245gr/mq

Taglie: dalla S alla XXXL CE



 63M2GILG

 63M2GILB

**Personalizzabili
a richiesta**

PANOLY **GIACCA MACH2**

Giacca con cerniera a vista e 4 tasche tra cui un taschino porta cellulare. Polsini con bottone a pressione. Predisposizione per il porta Badge.

Tessuto in Poliestere/Cotone da 245gr/mq

Taglie: dalla S alla XXXL CE



 63M2VESG

 63M2VESB


PANOLY **TUTA MACH2**

Tuta con cerniera a vista e 9 tasche tra cui un taschino porta cellulare. Polsini con bottone a pressione. Girovita elasticizzato e predisposizione per il porta Badge e per le ginocchiere.

Tessuto in Poliestere/Cotone da 245gr/mq

Taglie: dalla S alla XXXL CE

 63M2COMG

 63M2COMB



**Personalizzabili
a richiesta**



PANOFLY

SALOPETTE MACH2

Salopette con due bretelle elastiche con sgancio rapido. 8 tasche tra cui una tasca larga centrale. Predisposizione per le ginocchiere. Tessuto in Poliestere/ Cotone da 245gr/mq

Taglie: dalla S alla XXXL CE



63M2SAL

63M2SALB



PANOFLY

PANTALONE MACH2

Pantalone 7 tasche di cui una portametro, vita elasticizzata e predisposizione per le ginocchiere. Tessuto in Poliestere/ Cotone da 245gr/mq

Taglie: dalla S alla XXXL CE



63M2PANG

63M2PANB



63M2PAWG

Invernale
foderato in
flanella

63M2PAWB

Invernale
foderato in
flanella

PANOFLY

PANTALONE MACH2

Bermuda con 6 tasche e girovita elasticizzato. Tessuto in Poliestere/ Cotone da 245gr/mq

Taglie: dalla S alla XXL CE



63M2BERG

63M2BERB



PANOFLY

GINOCCHIERE MACH2

Ginocchiera per i pantaloni e tute della linea Mach2



63M2GEN

la linea **Spanner Q** è realizzata con
tessuto in gabardina elasticizzata
(98% cotone, 2% elasthan) da 230gr/mq



GIUBBINO

Tasche laterali con soffiotti chiuse con pattina e bottone, taschino porta penne, tasche sul fondo chiuse con zip laterale, taschino porta telefono chiuso con pattina e bottone, tascone interno chiuso con zip, toppe sui gomiti con rinforzo per evitare l'usura, fondo manica chiuso da bottone a pressione, collo regolabile tramite coulisse. Taglie: dalla 42 alla 64

■ 63GB0027G

GILET

Apertura centrale a zip con cursore divisibile, fodera interna in rete, impunture in contrasto, tasca verticale con zip rovesciata chiusa a garage, taschino porta telefono obliquo chiuso con zip, taschino porta oggetti e penne chiuso con pattina e bottone, giro manica con maglia, coulisse elastica con ferma corda sul fondo e sul collo. Misure dalla S alla XXXL

■ 63GT0015G

■ 63GT0015BE



PANTALONE BASIC

Due tasconi a toppa con apertura obliqua, taschino sulla gamba destra, porta telefono con zip rovesciata, toppe al ginocchio rinforzate, cavallo rinforzato con cucitura a doppio ago travettata, due tasconi posteriori. Taglie: dalla 42 alla 64

■ 63PA0082G



CAMICIA A MANICA CORTA

Apertura centrale con sette bottoni, impunture in contrasto, tasca verticale con zip rovesciata chiusa a garage, taschino chiuso da pattina con bottoni, spacchi sul fondo e cucitura a orlo alto.

Misure dalla S alla XXXL

■ 63CM0028G

■ 63CM0028BE



NEWTEX: il tessuto del futuro per lavorare con stile e tanta qualità

**Personalizzabili
a richiesta**

GIACCONE

Apertura centrale con zip a doppio cursore divisibile, impunture in contrasto, toppe rinforzate anti usura, taschino verticale con zip rovesciata chiusa a garage, taschino interno porta telefono con zip, tasconi sul fondo con apertura superiore e laterale, taschino chiuso con pattina e soffiotti, fondo manica con soffiotto chiuso con velcro regolabile, coulisse elastica con ferma corda sul fondo e sul collo, cappuccio regolabile a scomparsa. Misure dalla S alla XXXL

■ 63GI0009G



PILE

Maniche a raglan, impunture in contrasto, toppe anti usura rinforzate, tasca verticale con zip rovesciata chiusa a garage, due tasche oblique con striscia rifrangente, coulisse elastica con ferma corda sul fondo e sul collo. Misure dalla S alla XXXL

■ 63PI0003G

■ 63PI0003BE

PANTALONE INVERNALE

Tasche anteriori con apertura inclinata, tasche inferiori asimmetriche, tasca destra con chiusura con pattina e bottone a pressione, tasca sinistra con chiusura con zip coperta da pattina. Toppe sulle ginocchia impunturate ed imbottite, tasche posteriori a toppa con impunture. Tessuto da 330gr/mq. Taglie: dalla 42 alla 64

■ 63PA0515G



NEWTEX: il tessuto del futuro per lavorare con stile e tanta qualità

TABELLA TESSUTI

Cotone Massaua	280 gr/mq
Poliestere/cotone	150gr/mq
Fustagno	350 gr/mq



TUTA

Tuta 100% cotone Massaua 280 gr/mq o poliestere/cotone 150gr/mq con chiusura con cerniera ricoperta, porta metro ed elastico posteriore in vita.
Taglie: dalla S alla XXXL

-  63TU005 1B
COTONE 
-  63PCX06203 B
POLIESTERE/COTONE
-  63TU005 1V
COTONE

PANTALONE

Pantalone con due tasche anteriori a filetto, tasca posteriore con bottone e porta metro, chiusura con bottoni coperti.
Taglie: dalla S alla XXXL

-  63PA015 1B
COTONE 
-  63PCX02203B
POLIESTERE/COTONE
-  63PAF015 1B
FUSTAGNO 
-  633892
JEANS
-  633893
JEANS FELPATO
-  63PA015 1V
COTONE



**Personalizzabili
a richiesta**

GIACCA

Giacca con collo aperto e chiusura con bottoni coperti, due tasche e un taschino.
Taglie: dalla S alla XXXL

-  63GA005 1B
COTONE 
-  63PCX03101B
POLIESTERE/COTONE
-  63GA005 1V
COTONE
-  63GAF005 1B
FUSTAGNO 



VESTAGLIA

Vestaglia da donna in poliestere/cotone 150 gr/mq. Collo a giacca, due tasche e un taschino, chiusura con bottoni ricoperti, schiena intera con martingala.
Taglie: dalla S alla XXL



- 63PCD01203B
- 63PCD01203W
- 63PCD01203A

CAMICE

Camice 100% cotone Massaua 280 gr/mq o poliestere/cotone 150 gr/mq. Collo a giacca, due tasche e un taschino, chiusura con bottoni ricoperti.
Taglie: dalla S alla XXXL



- 63CA0098B
COTONE
- 63PCU01203B
POLIESTERE/COTONE
- 63STX01101W
COTONE



PETTORINA

Pettorina con tasca centrale sul petto, porta metro e bretelle regolabili.
Taglie: dalla S alla XXXL

- 63SA0017B
COTONE
- 63PCX04203B
POLIESTERE/COTONE
- 63SA0017V
COTONE

GIUBBINO

Giubbino con collo a camicia, chiusura con bottoni coperti, due tasche applicate sul petto.
Taglie: dalla S alla XXXL



- 63GBF0048B
FUSTAGNO
- 63GB0048B
COTONE
- 63PCX05203B
POLIESTERE/COTONE

**Personalizzabili
a richiesta**



**Personalizzabili
a richiesta**

POLO

Polo Panoply 100% cotone 210gr/mq
con maniche raglan e collo
con chiusura a cerniera.
Taglie: dalla M alla XXXL CE

-  63MSPOL
-  63MSPOLB
-  63MSPOLV

POLO COTONE PIQUET

Polo 100% cotone 190gr/mq
Taglie: dalla M alla XXL CE

- Maniche corte
-  63STP11102B 
 -  63STP11102W
 -  63STP11102V
 -  63STP11102G 
 -  63STP11102R

- Maniche lunghe
-  63STP35102B
 -  63STP35102M



CAMICIA COTONE

Camicia 100% cotone "Oxford"
Taglie: dalla S alla XXL CE

-  63STX08105 
-  63STX37105
MANICA CORTA

La disponibilità di questi articoli
è subordinata alla stagionalità



T-SHIRT COTONE

Maglietta 100 % cotone da 180 g/m²,
(filato Belcoro®), con bordo
a costine sul girocollo e
impunture sul bordo delle
maniche e sulla base.

■ 6318001B

□ 6318001W



FRUIT OF THE LOOM



FELPA GIROCOLLO

Felpa girocollo poliestere/cotone
sulla pelle 280gr/mq.
Girocollo, polsi e vita elasticizzati
Taglie: dalla M alla XXL CE

■ 63GGX17200G

■ 63GGX17200B

**Personalizzabili
a richiesta**



MAGLIONE

Maglione blu misto lana a coste,
collo alto con cerniera corta.
Taglie: dalla XS alla XXL CE

■ 633284



FELPA ZIP CORTA

Pile con zip corta 100%
poliestere 280gr/mq.
Collo con cerniera corta.
Cordino stringivita
Taglie: dalla M alla XXL CE

■ 63GGX16300G

■ 63GGX16300B


PANOPLY **GILET SIERRA**

Gilet bicolore in poliestere/cotone, chiusura con zip e bottoni a pressione, 7 tasche di cui una porta cellulare e una tasca portafoglio
 Taglie: dalla S alla XXXL CE

 63SIE

PANOPLY **GILET FIDJI**

Gilet in poliestere Pangee spalmato in PVC, foderato in pile, chiusura con zip, 3 tasche di cui una porta cellulare
 Taglie: dalla S alla XXL CE

 63FIDN

PANOPLY **GILET STOCKTON**

Gilet invernale coordinato alla gamma Mach2, con 7 tasche di cui una porta cellulare. Chiusura con cerniera a vista e cordino elastico in basso.
 Taglie: dalla XS alla XXXL CE

 63STOCKB


 63STOCKN


 63STOCKG


RANOLY **GIACCA NORTHWOOD**

Giacca invernale con maniche staccabili, coordinato alla gamma Mach2, con 5 tasche di cui una porta cellulare e una portafoglio, predisposto per il porta badge.

Taglie: dalla S alla XXXL CE

 63NORTHWB

 63NORTHWN

 63NORTHWG



RANOLY **GIUBBOTTO RENO**

Giubbotto invernale tipo bomber in poliestere Oxford spalmato in PU, foderato in pile, con maniche staccabili, 5 tasche di cui una porta cellulare e una portafoglio.

Taglie: dalla S alla XXXL CE

 63RENB

 63RENN

RANOLY **PARKA ALASKA**

Parka antifreddo resistente fino a -40°C. Fodera 3M THINSULATE® asportabile, cappuccio a scomparsa. Spalmatura in PVC e cordini stringi vita e di chiusura al fondo. 4 tasche di cui una portafoglio.

Taglie: dalla S alla XXXL

Thinsulate  63ALA


CE EN 342: 0,363 (B) 3,1
EN 343 3,1



RANOLY **PARKA KINGSTON**

Parka impermeabile spalmato in PVC, e foderato in poliestere alluminizzato per isolare dal vento e dal freddo. Cappuccio a scomparsa e 5 tasche di cui una porta cellulare e una portafoglio.

Taglie: dalla S alla XXL

 63KING

CE EN 343 3,1



RANOLY **PARKA ISOLA**


Parka 3 pezzi impermeabile in poliestere spalmato in PVC, fodera interna staccabile e smanicabile. Collo foderato in velluto a coste. 6 tasche di cui una porta cellulare e una portafoglio.

Taglie: dalla S alla XXL

 63ISO

CE EN 343 3,1





ABBIGLIAMENTO ANTIMPIGLIAMENTO

CE EN 510



DPI di II^a CATEGORIA

In riferimento alle norme, SOFRA propone indumenti antimpigliamento per i lavoratori che operano con macchine e apparecchiature con organi in movimento. Le caratteristiche che devono avere tali indumenti sono specificate nella norma UNI EN 510.

ATTENZIONE! non si applica a indumenti di protezione contro lesioni causate da attrezzature particolari quali ad esempio seghe a catena.

TUTA MASSAUA

Tuta antimpigliamento in MASSAUA cotone 100% sanforizzato, peso 280 gr/mq. Chiusura con cerniera ricoperta, tasche interne, elastico in vita, ai polsi e alle caviglie. Taglie: dalla 44 alla 64.

■ 633340



GIUBBINO MASSAUA

Giubbino antimpigliamento in MASSAUA cotone 100% sanforizzato, peso 280 gr/mq. Chiusura con bottoni ricoperti, tasche interne, elastico ai polsi. Taglie: dalla 44 alla 64.

■ 633320



PETTORINA MASSAUA

Pettorina antimpigliamento in MASSAUA cotone 100% sanforizzato, peso 280 gr/mq. Bretelle regolabili, tasche interne, elastico alle caviglie. Taglie: dalla 44 alla 64.

■ 633330



**Personalizzabili
a richiesta**

ABBIGLIAMENTO ANTIACIDO



prEN 13034/97 tipo6

DPI di II* CATEGORIA

TUTA ANTIACIDO

Tuta antiacido in cotone (35%) / poliestere (65%), peso 220 gr/mq. Chiusura con cerniera in plastica ricoperta, elastico ai polsi. Taglie: dalla 44 alla 64.

■ 633741



**Personalizzabili
a richiesta**



GIUBBINO ANTIACIDO

Giubbino antiacido in cotone (35%) / poliestere (65%), peso 220 gr/mq. Chiusura con cerniera in plastica ricoperta, elastico ai polsi. Taglie: dalla 44 alla 64.

■ 633721

PANTALONE ANTIACIDO

Pantalone antiacido in cotone (35%) / poliestere (65%), peso 220 gr/mq. Taglie: dalla 44 alla 64.

■ 633711

ABBIGLIAMENTO IGNIFUGO



CE EN 470.1 - EN 531

DPI di II* CATEGORIA

TUTA IGNIFUGA

Tuta verde Ignifuga resistente all'Arco Elettrico 3° CATEGORIA 100% cotone 295 gr/mq (UNI EN ISO 11611 + UNI EN ISO 11612 + CEI EN 61482-1-2 Classe 1). Chiusura con cerniera ricoperta, elastico ai polsi. Taglie: dalla 44 alla 64.

■ 63IGN06128



GIUBBINO IGNIFUGO

Giubbotto verde Ignifugo resistente all'Arco Elettrico 3° CATEGORIA 100% cotone 295 gr/mq (UNI EN ISO 11611 + UNI EN ISO 11612 + CEI EN 61482-1-2 Classe 1). Chiusura con bottoni automatici ricoperta, elastico ai polsi. Modello allungato in vita. Taglie: dalla 44 alla 64.

■ 63IGN05128



PANTALONE IGNIFUGO

Pantalone verde Ignifugo resistente all'Arco Elettrico 3° CATEGORIA 100% cotone 295 gr/mq (UNI EN ISO 11611 + UNI EN ISO 11612 + CEI EN 61482-1-2 Classe 1). Tasca posteriore con patta a chiusura velcro. Taglie: dalla 44 alla 64.

■ 63IGN02128

ABBIGLIAMENTO ALTA VISIBILITÀ



PARKA 3 PEZZI

Parka 3 pezzi Alta visibilità arancione impermeabile e traspirante, cappuccio a scomparsa. Fodera interna staccabile e smanicabile. Collo foderato in velluto a coste. 6 tasche di cui una porta telefono e una portafoglio.

Taglie: dalla M alla XXL

CE EN 471 EN 343

 630463 1N GIALLO/BLU

 630463 1NA ARANCIO/BLU



II* CATEGORIA

RANORPLY

PARKA BICOLORE

Parka Alta visibilità bicolore arancione/blu spalmato in PU impermeabile e traspirante, cappuccio a scomparsa. Taglie: dalla M alla XXL

CE EN 471 EN 342 EN 343

 63STRAB



GILET

Gilet Alta visibilità arancione poliestere/cotone 240gr/mq Taglie: dalla M alla XXL

CE EN 471



 633864

**Personalizzabili
a richiesta**

PANTALONE

Pantalone Alta visibilità arancione
poliestere/cotone 240gr/mq
Taglie: dalla 44 alla 64

CE EN 471



63AVX02204



GIUBBINO

Giubbino Alta visibilità arancione
poliestere/cotone 240gr/mq
Taglie: dalla 44 alla 64

CE EN 471



63AVX05204



**Personalizzabili
a richiesta**

TUTA

Tuta Alta visibilità arancione
poliestere/cotone 240gr/mq
Taglie: dalla 44 alla 64

CE EN 471



63AVX06204



SALOPETTE

Salopette Alta visibilità arancione
poliestere/cotone 240gr/mq
Taglie: dalla 44 alla 64

CE EN 471



63AVX04204



BRETELLE

Bretelle Alta visibilità arancione
poliestere/cotone 240gr/mq
Taglia Unica

CE EN 471



633865

TUTE TYVEK E PLP

Tute con cappuccio e
chiusura a cerniera
Taglie: dalla S alla XXL

CE EN 340

633400 I* CATEGORIA



633403 III* CATEGORIA



633412 in PLP I* CATEGORIA



IMPERMEABILE

Impermeabile in PVC/Poliestere
con cappuccio fisso.
Taglie: dalla S alla XXL

CE EN 340

633940G GIACCA + PANTALONE

633940V GIACCA + PANTALONE

633960G CAPPOTTO

633960V CAPPOTTO

